

# HERMES

Akcesoria dla gołębi pocztowych



## CELE DLA WDOCÓW



### INFO BOX:

2 szufladą artykuł nr 300

2 taśmą na odchody artykuł nr 303

Wysokość regatu od 185 cm do 195 cm

Głębokość regatu 57 cm

Wysokość celi 34 cm

Szerokość celi: 54,2 / 59,2 / 64,2 / 69,2 / 74,2 cm

## CELE DLA WDOWCÓW

Przedstawione cele gniazdowe są przeznaczone zarówno do lotowania metodą wdowieństwa jak też do rozplodu. Oferują hodowcy optymalne warunki dla udanego sezonu lotowego. Jakość i funkcjonalność są tu na pierwszym miejscu.


Konstrukcja regału wykonana jest z 16mm płyt z naturalnego drewna świerkowego. W produkcji tych płyt używane są jedynie naturalne kleje. Ponadto płyta z naturalnego drewna świerkowego pobiera z toczenia o wiele więcej wilgoci niż inne materiały.

Nasze przednie ramki wykonane są z litego drewna sosnowego i połączone fachowo na czop i wpust. Listwy do siedzenia wykonane są z litego drewna bukowego. Ruszty druciane są pomalowane proszkowo i dla zapewnienia dodatkowej stabilizacji są zagięte z przodu i z tyłu.

Dzięki ułożeniu przegród gniazdowych obok siebie i otwieraniu ramek na przemian gołębie mogą się znacznie lepiej orientować, niż w przypadku cel z jedną tylko przednią ramką. Ponadto w jednej celi można zawsze zamknąć oddzielnie dwa gołębie. Jest to bardzo ważne podczas łączenia gołębi w pary.

Cele te oferujemy w pięciu różnych rozmiarach więc pasują one praktycznie do każdego gołębnika. Dla lepszej orientacji gołębi przednie ramki są dostępne w czterech różnych kolorach.

Te cele gniazdowe okazały się bardzo praktyczne i skuteczne u najlepszych hodowców w kraju i za granicą.



### RAMKI DZIELĄCE W ŚRODKU CELI DOSTĘPNE SĄ W NASTĘPUJĄCYCH WARIANTACH:

- Ramka dzieląca z przejściem z tyłu
- Ramka dzieląca z przejściem z przodu
- Ramka dzieląca motywacyjna do zaciemnienia
- Dla zaoszczędzenia miejsca do składowania cele gniazdowe mogą zostać złożone.

### RAMKI PRZEDNIE DOSTĘPNE SĄ W NASTĘPUJĄCYCH WARIANTACH:

- Ramka przednia z kolorowym wypełnieniem
- Ramka przednia z naturalnym wypełnieniem
- Ramka przednia z prętami



## CELE MOTYWACYJNE Z ZACIEMNIANYM BOKSEM

Cele te dają hodowcy wiele możliwości motywowania gołębi podczas sezonu lotowego. Podstawą dla tej celi jest sprawdzająca się od wielu lat cela dla wdowców z trzema ramkami. Zaletą tej celi motywacyjnej z zaciemnianym boksem jest m. in. przednia ramka z kolorowym wypełnieniem, z możliwością jej zamknięcia i ustawienia na odpowiednią głębokość. Ta ramka może być otwierana lub zamykana za pomocą suwaka.

W środku celi znajduje się przegroda motywacja do pełnego zaciemnienia jednej połowy. W przegrodzie znajduje się otwór do patrzenia, który wg potrzeby można otworzyć lub zamknąć.

Poniższa ilustracja przedstawia widok z góry na celę gniazdową. Można tutaj zobaczyć połówkę celi z zaciemnianym boksem, która wraz z przesunięciem ramki w głąb zmniejsza jej przestrzeń. Mały suwak w ramce działowej w środku celi jest otwarty, tak aby samczyk po powrocie z lotu mógł zobaczyć swoją partnerkę. Z celu otwarcia zaciemnianego boksu, należy przesunąć duży suwak w przegrodzie działowej do przodu.



### INFO BOX:

2 szuflady artykuł nr 305

2 taśmą na odchody artykuł nr 306

Wysokość regatu od 185 cm do 195 cm

Głębokość regatu 57 cm

Wysokość celi 34 cm


Szerokość celi: 64,2 / 69,2 / 74,2 cm



Więcej informacji znajdziesz na:  
[www.hermes-pigeons.com](http://www.hermes-pigeons.com)

## TRZY CZĘŚCIOWE CELE MOTYWACYJNE

Cela motywacja z trzema przedziałami jest rozszerzeniem zwykłej celi dla wdowców. Cella o szerokości 94,2 cm podzielona jest na trzy części znajdujące się obok siebie. Tak więc, w jednej celi można umieścić dwie samiczki i jednego samczyka lub dwa samczyki i jedną samiczkę. Każdy przedział oddzielony jest od drugiego przegrodą z przejściem. Wszystkie przegrody mogą być indywidualnie otwierane lub odchylane w górę.



### INFO BOX:

2 szufladę artykuł nr 312

2 taśmą na odchody artykuł nr 313

Wysokość regału od 185 cm do 195 cm

Głębokość regału 57 cm

Wysokość celi 34 cm

Szerokość celi: 94,2

Więcej informacji znajdziesz na:  
[www.hermes-pigeons.com](http://www.hermes-pigeons.com)

## CELE DO ROZPŁODU

Więcej informacji znajdziesz na: [www.hermes-pigeons.com](http://www.hermes-pigeons.com)

Ta specjalnie zaprojektowana cela oferuje optymalne warunki dla udanego rozplodu Twoich gołębi.

Ta cela rozplodowa posiada dodatkowo poziom na drugą miskę lęgową oraz dwie ramki z przodu, z których jedna wyposażona jest w suwak ze sklejki z regulowaną wysokością. Ten przesuwany element w ramce może być przesunięty w górę lub w dół stosownie do tego, gdzie znajdują się młódki. Ta zasłona powinna zawsze być tak ustawiona, aby młódki znajdowały się w otwartej części celi. Przez takie umieszczenie suwaka zapewniamy optymalną wentylację celi.

Dla trudnych przypadków łączenia gołębi w pary oferujemy dodatkową ramkę pośrednią. Ta przegroda umożliwia zamknięcie gołębi pod podwyższonym poziomem. Przez umiejscowienie misek lęgowych na dwóch poziomach, druga połowa celi jest w całości dostępna dla parowania się gołębi.

Wynikiem tego jest 100% zapłodnienie jaj oraz to, że nie zostaną one rozdeptane.



### INFO BOX:

Z szufladą artykuł nr 307

Z taśmą na odchody artykuł nr 304

Wysokość regatu od 185 cm do 195 cm

Głębokość regatu 57 cm

Wysokość celi 52 cm

Szerokość celi: 64,2 / 69,2 / 74,2 / 94,2cm

## DUŻE CELE DO ROZPŁODU

Ta cela jest większą wersją celi rozplodowej, przynoszącą od wielu lat sukcesy. W przypadku tych dużych cel rozplodowych są tylko dwie cele umieszczone jedna nad drugą. Wskutek tego cele ustawione są na komfortowej wysokości. Również głębokość regału w tych celach rozplodowych jest pięć centymetrów większa niż w tradycyjnych.

To pozwala na tymczasowe przebywanie w nich par rozplodowych i wyklucza zapłodnienie przez innego samczyka. Przedstawione cele rozplodowe wyposażone są w wysokiej jakości karmnik i pojenik wraz z drewnianym uchwytem.



### INFO BOX:

Z szufladą artykuł nr 308

Z taśmą na odchody artykuł nr 309

Wysokość regału od 185 cm do 195 cm

Głębokość regału 62 cm

Wysokość celi 72 cm

Szerokość celi: 94,2cm



Więcej informacji znajdziesz na:  
[www.hermes-pigeons.com](http://www.hermes-pigeons.com)

## CELE Z UCHYLNĄ RAMKĄ

W przeciwieństwie do konwencjonalnych cel firmy Hermes przeznaczonych dla wdowców ta cela posiada uchylną ramkę z przejściem. Dzięki opatentowanemu mechanizmowi uchylnemu jednym ruchem ręki można przesunąć ramkę do tyłu. Ze względu na ich dostępność w czterech różnych rozmiarach, hodowca ma możliwość ich użytkowania jako cele dla wdowców, dla gołębi młodych, dla wdów, a cele o wymiarze 59,2 cm nawet jako cele rozplodowe!

Za dodatkową opłatą cela z uchylną ramką dostępna jest z różnokolorowymi frontami.

Ponadto oferujemy następujące warianty:

- ramka dzieląca przez środek
- trzy miejsca spoczynkowe
- deska do lądowania dla dodatkowej motywacji



Więcej informacji znajdziesz na: [www.hermes-pigeons.com](http://www.hermes-pigeons.com)



### INFO BOX:

Z szufladą artykuł nr 302

Z taśmą na odchody artykuł nr 301

Wysokość regatu od 185 cm do 195 cm

Głębokość regatu 62 cm

Wysokość celi 34 cm

Szerokość celi: 36,2 / 43,2 / 49,2 / 59,2 cm



## CELE Z UCHYLNĄ RAMKĄ I STAŁĄ PODŁOGĄ

W tej celi z uchylną ramką zamontowana jest stała podłoga. Ta wersja nie posiada siatki ani wyciąganej szuflady na odchody.

Jest to nieco tańsza alternatywa dla konwencjonalnych cel z uchylną ramką nr art. 302.

Zaletą tej wersji jest możliwość ustawienia pięciu cel jedna na drugiej.



### INFO BOX:

Ze stałą podłogą artykuł nr 311

Wysokość regału od 185 cm do 195 cm

Głębokość regału 62 cm

Wysokość celi 31 cm

Szerokość celi: 36,2 / 43,2 / 49,2 / 59,2 cm

Więcej informacji znajdziesz na:  
[www.hermes-pigeons.com](http://www.hermes-pigeons.com)

## CELE DLA GOŁĘBI MŁODYCH

Ten typ celi bazuje na sprawdzonej celi dla wdowców. Głębokość celi wynosi 52 cm.

Ta cela może być stosowana zarówno, jako cela dla gołębi młodych wraz z komorą gniazdową, jako regał z dwoma miejscami do spoczynku, a nawet jako mała cela dla wdowców. Jednym ruchem ręki można odchylić przednią ramkę do góry, uzyskując w ten sposób regał o szerokości półki 26,3 cm.

Te cele nadają się idealnie dla gołębi młodych, jako cele dla pojedynczych gołębi oraz dla wdowców. Cele wyposażone są w dwie ramki przednie i w jedną ramkę działową.



### INFO BOX:

Z szufladą artykuł nr 490

Z taśmą na odchody artykuł nr 480

Wysokość regatu od 190 cm do 195 cm

Głębokość regatu 52 cm

Wysokość celi 29 cm

Szerokość celi: 54,2 cm

Więcej informacji znajdziesz na:  
[www.hermes-pigeons.com](http://www.hermes-pigeons.com)

## REGAŁ SPOCZYNKOWY DLA MŁODYCH GOŁĘBI I WDÓW

Ten regał jest dostępny w wersji z taśmą oraz bez taśmy do odprowadzenia odchodów. Dla młódków lepiej nadają się szersze regały o wymiarach 20,2 i 23,2 cm. Dla samiczek lepsze są węższe regały o wymiarach 16,2 lub 18,2 cm. Dodatkowo w te miejsca można zamontować wkłady, które zapobiegają łączeniu się samiczek w pary. Ruszt druciany jest tak umieszczony, że pręty biegną z przodu do tyłu, co zapobiega odkładaniu się na nich odchodów. Regały wyposażone są standardowo w 5 miejsc, jedno nad drugim a na spodzie w uchylną płytę zasłaniającą.

Więcej informacji znajdziesz na: [www.hermes-pigeons.com](http://www.hermes-pigeons.com)



### INFO BOX:

2 szufladą artykuł nr 324

2 taśmą na odchody artykuł nr 323

Wysokość regału od 180 cm do 195 cm

Głębokość regału 32 cm

Wysokość celi 26 cm

Szerokość miejsca do siedzenia: 16,2 / 18,2 / 20,2 / 23,2 cm

## REGAŁ SPOCZYNKOWY Z KOMORĄ GNIAZDOWĄ

Ten regał spoczynkowy oferuje hodowcom doskonałe warunki dla motywowania młodych gołębi. Można go używać jako regał spoczynkowy oraz jako cela z komorą gniazdową dla gołębi młodych. Za osłoną może zostać umieszczona miska lęgowa. Jednym ruchem ręki można bardzo łatwo ustawić osłonę.

Cele dla gołębi młodych można łatwo łączyć z regałem spoczynkowym dla gołębi młodych i samiczek lotowych.



### INFO BOX:

Z szufladą artykuł nr 460

Z taśmą na odchody artykuł nr 450

Wysokość regału od 185 cm do 195 cm

Głębokość regału 32 cm

Wysokość miejsca do siedzenia 26 cm

Szerokość miejsca do siedzenia 52,2 cm

Więcej informacji znajdziesz na:  
[www.hermes-pigeons.com](http://www.hermes-pigeons.com)

## REGAŁ SPOCZYNKOWY DLA WDÓW

Ten regał spoczynkowy umożliwia samiczkom lotowym odpowiednie zakwaterowanie z dostępem do karmy i wody. W jednym regale, zamykanym drzwiami, może przebywać 15 gołębi. Ponadto każdy gołąb może zostać osobno włożony lub wyjęty z regału. Włożenie i wyjęcie pojedynczych gołębi jest bardzo proste, gdyż wystarczy jedynie podnieść pojedyncze ramki frontowe.

Więcej informacji znajdziesz na: [www.hermes-pigeons.com](http://www.hermes-pigeons.com)



### INFO BOX:

2 szufladą artykuł nr 370

Wysokość regału od 185 cm do 195 cm

Głębokość regału 32 cm

Wysokość miejsca do siedzenia 27 cm

Szerokość miejsca do siedzenia 23,2 cm

## REGAŁ SPOCZYNKOWY DO ZAWIESZENIA



### INFO BOX:

- Ze skośną deską na odchody artykuł nr 310
- Wysokość regału 165 cm przy 6 miejscach w pionie
- Wysokość regału 140 cm przy 5 miejscach w pionie
- Głębokość regału 29 cm
- Wysokość miejsca do siedzenia 25 cm
- Szerokość miejsca do siedzenia 23,2 cm



### INFO BOX:

- Standard z 2 uchylnymi skrzynkami Art. 800
- Z jedną uchylną skrzynką i trzema szufladami Art. 801
- Wysokość regału 113 cm
- Szerokość regału 38 cm
- Głębokość regału 32 cm

Niniejsza szafka na karmę wyposażona jest w łatwo uchylne skrzynki. To umożliwi łatwe napełnianie i wybieranie karmy.

Pojemność każdej skrzynki wynosi 25 kg (1 worek karmy).  
Jednym ruchem ręki można łatwo wyjąć puste skrzynki.  
Szafki na karmę są dostarczane jako kompletnie zmontowane.

W celu zaoszczędzenia miejsca do przechowywania karmy w jednej szafce znajdują się 2 skrzynie, jedna nad drugą. Szafki można ustawiać w rzędzie obok siebie. Istnieje możliwość zastąpienia jednej uchylniej skrzynki trzema szufladami.

Więcej informacji znajdziesz na: [www.hermes-pigeons.com](http://www.hermes-pigeons.com)

**SZAFKĘ**



### Strona 2

CELE DLA WDOWCÓW



### Strona 4

CELE MOTYWACYJNE Z ZACIEMNIANYM BOKSEM



### Strona 5

TRZY CZĘŚCIOWE CELE MOTYWACYJNE



### Strona 6

CELE DO ROZPŁODU



### Strona 7

DUŻE CELE DO ROZPŁODU



### Strona 8

CELE Z UCHYLNĄ RAMKĄ




### Strona 9

CELE Z UCHYLNĄ RAMKĄ I STAŁĄ PODŁOGĄ



### Strona 10

CELE DLA GOŁĘBI MŁODYCH



### Strona 11

REGAŁ SPOCZYNKOWY DLA MŁODYCH GOŁĘBI I WDÓW



### Strona 12

REGAŁ SPOCZYNKOWY Z KOMORĄ GNIAZDOWĄ



### Strona 13

REGAŁ SPOCZYNKOWY DLA WDÓW



### Strona 14

REGAŁ SPOCZYNKOWY DO ZAWIESZENIA

SZAFKĘ

