

HERMES

Brieftaubenzuchtgeräte



WITWERZELLEN



INFO BOX:

Mit Schublade Artikel Nr. 300

Mit Kotband Artikel Nr. 303

Schrankhöhe von 185 cm bis 195 cm

Schranktiefe 57 cm

Zellenhöhe 34 cm

Zellenbreiten: 54,2 / 59,2 / 64,2 / 69,2 / 74,2 cm

WITWERZELLEN

Diese sowohl für die Witwerschaft als auch zur Zucht einsetzbare Zelle bietet dem Züchter optimale Voraussetzungen für eine erfolgreiche Reisesaison. Qualität und Funktionalität stehen hier an erster Stelle.


Für den Korpus verwenden wir eine 16mm starke Fichte-Naturholzplatte. Bei der Herstellung dieser Platte wird ausschließlich Naturleim verwendet. Weiterhin nimmt die Fichte-Naturholzplatte wesentlich mehr Feuchtigkeit auf, als andere Werkstoffe.

Unsere Vordergitter sind aus Kiefer-Massivholz gefertigt und werden fachmännisch mit Schlitz und Zapfen verbunden. Die Sitzleisten sind aus Buche-Hartholz gearbeitet. Die Pulverbeschichteten Drahtgitter sind vorne und hinten abgekantet. Das sorgt für zusätzliche Stabilität.

Durch die Anordnung der Zellenabteile nebeneinander und das wechselseitige Öffnen der Abteile können sich die Tauben wesentlich besser orientieren, als in einer Zelle mit nur einem Vordergitter. Weiterhin können auch immer zwei Tauben getrennt voneinander eingesperrt werden. Dies ist sehr wichtig beim anpaaren.

Dadurch das wir diese Zellen in fünf verschiedenen Maßen anbieten, passt diese praktisch in jeden Taubenschlag. Zur besseren Orientierung können Vordergitter in vier verschiedenen Farben gewählt werden.

Diese Zellen haben sich überaus erfolgreich bei Top-Züchtern im In- und Ausland bewährt.



BEI DEN TRENNGITTERN MITTIG DER ZELLE GIBT ES FOLGENDE VARIANTEN:

- Trenngitter mit Durchlauf hinten
- Trenngitter mit Durchlauf vorne
- Motivationstrenngitter zum abdunkeln
- Der Zelleneinsatz kann zur platzsparenden Aufbewahrung zusammengeklappt werden.

BEI DEN VORDERGITTERN GIBT ES FOLGENDE VARIANTEN:

- Vordergitter mit Farbfüllung
- Vordergitter mit Naturfüllung
- Vordergitter mit Stäben



MOTIVATIONSZELLEN MIT DUNKELBOX

Diese Zelle bietet dem Züchter viele Möglichkeiten der Motivation während der Reisezeit. Grundlage dieser Zelle ist die jahrelang bewährte Witwerzelle mit drei Gittern. Der Vorteil der Motivationszelle mit Dunkelbox besteht u. a. aus einem, in der Tiefe verstellbaren geschlossenem Vordergitter mit Farbfüllung. Dieses Gitter kann mittels eines Schiebers geöffnet oder geschlossen werden.

In der Mitte der Zelle befindet sich ein Motivationstrenngitter zum kompletten abdunkeln der Zellenhälfte. Das Trenngitter ist mit einer Sichtöffnung versehen, welche je nach Bedarf geöffnet oder geschlossen werden kann.

Die untere Abbildung zeigt die Zelle in der Draufsicht. Hier kann man noch einmal die in der Tiefe verkleinerte Zellenhälfte mit Dunkelbox erkennen. Der kleine Schieber des Trenngitters in der Mitte der Zelle ist geöffnet, so dass der Vogel nach der Heimkehr die Täubin sehen kann. Zum Öffnen der Dunkelbox wird der große Schieber des Trenngitters nach vorne gezogen.



INFO BOX:

Mit Schublade Artikel Nr. 305

Mit Kotband Artikel Nr. 306

Schrankhöhe von 185 cm bis 195 cm

Schranktiefe 57 cm



Zellenhöhe 34 cm

Zellenbreiten: 64,2 / 69,2 / 74,2 cm

Weitere Informationen auf:
www.hermes-tauben.de

MOTIVATIONSZELLE MIT DREI ABTEILEN

Die Motivationszelle mit drei Abteilen ist eine Erweiterung der Witwerzelle. Bei einer Zellenbreite von 94,2 cm sind hier drei Zellenabteile nebeneinander angeordnet. Somit können bei dieser Zelle zwei Weibchen und ein Vogel oder auch zwei Vögel und ein Weibchen gesetzt werden. Die Abteile sind jeweils durch ein Mitteltgitter mit Durchlauf voneinander getrennt. Alle Gitter können einzeln geöffnet oder auch hochgeschwenkt werden.



INFO BOX:

- Mit Schublade Artikel Nr. 312
- Mit Kotband Artikel Nr. 313
- Schrankhöhe von 185 cm bis 195 cm
- Schranktiefe 57 cm
- Zellenhöhe 34 cm
- Zellenbreite: 94,2 cm

Weitere Informationen auf:
www.hermes-tauben.de

ZUCHTZELLEN

Weitere Informationen auf: www.hermes-tauben.de

Diese speziell entwickelte Zelle bietet Ihnen optimale Voraussetzungen für die erfolgreiche Zucht Ihrer Brieftauben.

Die Zuchtzelle enthält einen zusätzlichen Boden für die zweite Legeschale und zwei Vordergitter, von denen eines mit einer in der Höhe verstellbaren Sperrholzblende versehen ist. Dieser Schieber kann auf dem Rahmen, je nachdem wo sich die Jungen befinden, nach oben oder unten gestellt werden. Die Blende sollte immer so stehen, dass die Jungen im offenen Teil der Zelle liegen. Durch diese Anordnung des Schiebers ist eine optimale Belüftung der Zellen gewährleistet.

Für schwierige Paarungsfälle bieten wir noch einen Zwischenrahmen an. Dieses Trenngitter ermöglicht es, die Tauben unter dem Zwischenboden einzusperren. Durch die Anordnung der Legeschalen übereinander steht die zweite Zellenhälfte ganz für die Paarung der Tauben zur Verfügung. Das Ergebnis ist eine 100%ige Befruchtung sowie kein zertreten der Eier.



INFO BOX:

Mit Schublade Artikel Nr. 307

Mit Kotband Artikel Nr. 304

Schrankhöhe von 185 cm bis 195 cm

Schranktiefe 57 cm

Zellenhöhe 52 cm

Zellenbreiten: 64,2 / 69,2 / 74,2 / 94,2 cm

ZUCHTZELLEN GROß

Diese Zuchtzelle ist eine größere Variante unserer jahrelang überaus erfolgreichen Zuchtzelle. Bei der großen Zuchtzelle sind nur zwei Zellen übereinander angeordnet. Dadurch ergibt sich eine wesentlich komfortablere Zellenhöhe. Auch die Schranktiefe ist bei diesen Zellen fünf Zentimeter größer. Dadurch können die Zuchtpaare auch zeitweise festgesetzt werden und eine Fremdbefruchtung ist ausgeschlossen.

Bei diesen Zuchtzellen ist ein hochwertiger Futtertrog mit Einteilung und eine Tränke mit Holzhalterung inklusive.



INFO BOX:

Mit Schublade Artikel Nr. 308

Mit Kotband Artikel Nr. 309

Schrankschöhe von 185 cm bis 195 cm

Schrankschtiefe 62 cm

Zellenhöhe 72 cm

Zellenbreite: 94,2 cm

Weitere Informationen auf:
www.hermes-tauben.de

SCHWENKZELLEN

Diese Zelle hat im Gegensatz zur herkömmlichen Hermes-Witwerzelle nur einen Schwenkrahmen mit Durchlauf. Dieser kann wegen des patentierten Schwenkbeschlages mit einem Handgriff von vorne nach hinten versetzt werden. Durch die vier verschiedenen Zellengrößen bieten sich dem Züchter die Möglichkeiten diese Zelle unter anderem als Witwerzelle, Jungtierzelle, Weibchenzelle und in der Größe 59,2 cm sogar als Zuchtzelle einzusetzen!

Die Schwenkzelle kann gegen Aufpreis mit verschiedenen farbigen Fronten geliefert werden.

Zusätzlich bieten wir folgende Varianten an:

- Trennstück zum durchteilen in der Mitte
- Einsatz für drei Sitzplätze
- Anflugbrett zur zusätzlichen Motivation



Weitere Informationen auf: www.hermes-tauben.de



INFO BOX:

Mit Schublade Artikel Nr. 302

Mit Kotband Artikel Nr. 301

Schrankhöhe von 185 cm bis 195 cm

Schranktiefe 62 cm

Zellenhöhe 34 cm

Zellenbreiten: 36,4 / 43,2 / 49,2 / 59,2 cm

SCHWENKZELLEN MIT FESTEM BODEN

Bei dieser Schwenkzelle ist ein fester Zwischenboden eingebaut. Es gibt kein Drahtgitter und keine Kotschublade zum Herausziehen.

Dies ist die etwas günstigere Alternative zu den herkömmlichen Schwenkzellen Art. Nr. 302.

Der Vorteil hier ist das fünf Zellen übereinander angeordnet werden können.



INFO BOX:

Mit festem Zwischenboden Artikel Nr. 311

Schrankhöhe 185 cm bis 195 cm

Schranktiefe 62 cm

Zellenhöhe 31 cm

Zellenbreiten: 36,4 / 43,2 / 49,2 / 59,2 cm

Weitere Informationen auf:
www.hermes-tauben.de

JUNGTIERZELLEN

Dieser Zellentyp basiert auch auf der Grundlage der bewährten Witwerzelle. Die Schranktiefe beträgt 52 cm. Diese Zelle kann sowohl als Jungtierzelle mit Bruthöhle, als Sitzregal mit zwei Plätzen oder sogar als kleine Witwerzelle genutzt werden. Mit einem Handgriff können die Vordergitter hochgeschwenkt werden, so dass ein herkömmliches Regal mit einer Platzbreite von 26,3 cm entsteht.

Diese Zelle eignet sich hervorragend für Jungtauben und einzelne Vögel so beschrieben auch als Witwerzelle. Zur Ausstattung gehören zwei Vorder- und ein Trenngitter.



INFO BOX:

Mit Schublade Artikel Nr. 490

Mit Kotband Artikel Nr. 480

Schrankhöhe von 190 cm bis 195 cm

Schranktiefe 52 cm

Zellenhöhe 29 cm

Zellenbreite: 54,2 cm

Weitere Informationen auf:
www.hermes-tauben.de

SITZREGAL FÜR JUNGTAUBEN UND WITWERWEIBCHEN

Dieses Regal ist mit und ohne Kotband lieferbar. Für Jungtauben eignen sich die Größen 20,2 und 23,2 cm. Für Weibchen haben sich die schmalen Größen mit 16,2 oder 18,2 cm am besten bewährt. Zusätzlich kann in diese Plätze noch ein Einsatz eingebaut werden, welcher verhindert, dass sich zwei Weibchen paaren können. Die Drahtgitter sind so angeordnet, dass die Stäbe von vorne nach hinten verlaufen, dies verhindert, dass sich der Kot auf den Gittern festsetzt. Die Regale sind standardmäßig 5 Reihen übereinander gefertigt und unten mit einer aufklappbaren Sockelblende versehen.

Weitere Informationen auf: www.hermes-tauben.de



INFO BOX:

Mit Schublade Artikel Nr. 324

Mit Kotband Artikel Nr. 323

Schrankschöhe von 180 cm bis 195 cm

Schrankschtiefe 32 cm

Zellenhöhe 26 cm

Sitzplatzbreite: 16,2 / 18,2 / 20,2 / 23,2 cm

SITZREGAL MIT BRUTHÖHLE

Dieses Sitzregal bietet dem Züchter hervorragende Bedingungen die Jungtauben zu motivieren. Es besteht die Möglichkeit diesen Schrank als Sitzregal und Jungtierplätze mit Bruthöhle zu nutzen. Hinter der Blende kann eine Legeschale platziert werden. Das Verstellen der Blende erfolgt sehr einfach mit einem Handgriff.

Jungtierzellen können problemlos auch mit dem Sitzregal für Jungtauben und Witwerweibchen kombiniert werden.



INFO BOX:

Mit Schublade Artikel Nr. 460

Mit Kotband Artikel Nr. 450

Schrankhöhe von 185 cm bis 195 cm

Schranktiefe 32 cm

Sitzplatzhöhe 26 cm

Sitzplatzbreite 52,2 cm

Weitere Informationen auf:
www.hermes-tauben.de

SITZREGAL FÜR REISEWEIBCHEN

Artgerechte Unterbringung für Reiseweibchen mit Futter- und Wasserversorgung. Jeweils 15 Tauben können komplett mit einer Tür festgesetzt werden. Zusätzlich besteht die Möglichkeit, dass jede Taube einzeln nachgesetzt oder entnommen werden kann. Das nachsetzen oder entnehmen der Tauben ist auch einzeln sehr einfach möglich, indem die Zellenfront hochgeschoben wird.

Weitere Informationen auf: www.hermes-tauben.de



INFO BOX:

- Mit Schublade Artikel Nr. 370
- Schrankschöhe von 185 cm bis 195 cm
- Schrankschtiefe 32 cm
- Sitzplatzhöhe 27 cm
- Sitzplatzbreite 23,2 cm

SITZREGAL ZUM AUFHÄNGEN



INFO BOX:

- Mit schrägem Kotbrett Artikel Nr. 310
- Schränkhöhe 165 cm bei 6 Plätzen hoch
- Schränkhöhe 140 cm bei 5 Plätzen hoch
- Schränktiefe 29 cm
- Sitzplatzhöhe 25 cm
- Sitzplatzbreite 23,2 cm



INFO BOX:

- Standard mit 2 Kippkästen Art. 800
- Mit einem Kippkasten und drei Schubladen Art. 801
- Schränkhöhe 113 cm
- Schränkbreite 38 cm
- Schränktiefe 32 cm

Bei diesem Futterschrank lassen sich die Kästen sehr einfach aufklappen. Dies erleichtert das Einfüllen und Entnehmen des Futters.

Das Fassungsvermögen je Kasten beträgt 25 kg (1 Sack Futter). Im leeren Zustand können die Kippfächer mit einem Handgriff herausgenommen werden.

Die Futterschränke werden komplett montiert geliefert. Zur platzsparenden Aufbewahrung vom Futter besteht eine Einheit immer aus 2 Kästen übereinander. Es können mehrere Reihen nebeneinander aufgebaut werden. Anstelle von einem Kippfach können auch drei Schubkästen eingebaut werden.

Weitere Informationen auf: www.hermes-tauben.de

FUTTERSCHRANK



Seite 2

WITWERZELLEN



Seite 4

MOTIVATIONSZELLEN MIT DUNKELBOX



Seite 5

MOTIVATIONSZELLE MIT DREI ABTEILEN



Seite 6

ZUCHTZELLEN



Seite 7

ZUCHTZELLEN GROSS



Seite 8

SCHWENKZELLEN



Seite 9

SCHWENKZELLEN MIT FESTEM BODEN



Seite 10

JUNGTIERZELLEN




Seite 11

SITZREGAL FÜR JUNGTAUBEN
UND WITWERWEIBCHEN



Seite 12

SITZREGAL MIT BRUTHÖHLE



Seite 13

SITZREGAL FÜR REISEWEIBCHEN



Seite 14

SITZREGAL ZUM AUFHÄNGEN

FUTTERSCHRANK

